

## BEC - VINKELTESTARE

Vinkeltestaren BEC (Blade Edge Checker) är ett snabbt hjälpmedel för att kontrollera slipningen. Med den kan man se huruvida slipningen blivit centrerad under skenan, vilket är viktigt. Det går också att kontrollera snedslipning, vilket kan vara en fördel vid slipning av målvaktsskridskor.

### Användning



Placera den svarta delen nedtryckt på skridskoskenan. Lägga den grå delen på skenan alldeles intill den svarta, knäpp lite på det ena hörnet så den kommer i gungning. Läs av resultatet när den stannat.

Om slipningen är helt centrerad kommer överkanten på den grå delen ligga i linje med centrumlinjen på den svarta delen.

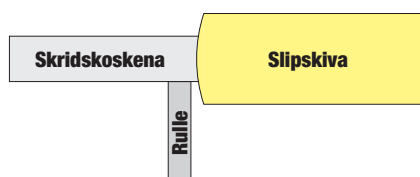
Linjerna vid ytterkanterna har 1° till 5° förskjutning från centrumlinjen.

BEC har markeringar som skall underlätta inställningar av SSM-2. Slipa hela skridskon på SSM-2 några gånger.

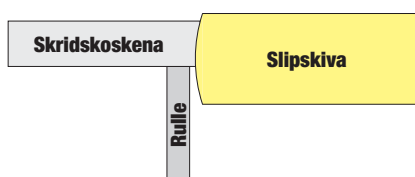
Fäst sedan BEC på skridskoskenan. Om skridskoskenan sitter i hållaren på ledarmen så skall BEC placeras med texten riktad åt höger (se bilden nedan). Annars stämmer inte pilarnas riktning på den svarta delen. På skridskohållaren H-10 är skridskons häl alltid riktad åt höger. Detta gör att texten alltid ska vara riktad mot hälen.



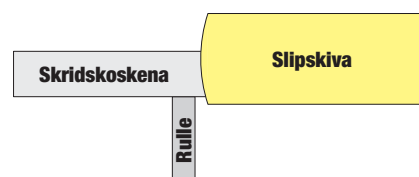
Viktigt! Bryna och torka ren skenan innan du använder BEC, annars kan mätningen bli sned.



Perfekt! Ingen justering behövs



För hög, sänk rullen



För låg, höj rullen

### Pilarna på den svarta delen visar hur stödrullen skall justeras

Om övre kanten på den grå delen lutar bort från slipskivan skall stödrullen höjas. Om övre kanten på den grå delen lutar in mot slipskivan skall stödrullen sänkas.